

Hương Xuân, ngày 16 tháng 5 năm 2019

BÁO CÁO
THÁNG HÀNH ĐỘNG VÌ AN TOÀN THỰC PHẨM NĂM 2019

- Kính gửi: Ban giám đốc TTYT thị xã Hương Trà

I. Công tác chỉ đạo

- Ban chỉ đạo liên ngành phường đã ban hành kế hoạch triển khai tháng hành động vì ATTP năm 2019: Có

- Tổ chức hội nghị triển khai tháng hành động: Không

- Kế hoạch kiểm tra liên ngành trong tháng hành động vì ATTP năm 2019: Có

- Tổ chức hội nghị tổng kết tháng hành động ngày: Không

II. Hoạt động truyền thông

TT	Tên hoạt động	Số lượng	Ghi chú
1	Nói chuyện/Hội thảo	0	
2	Tập huấn	0	
3	Phát thanh loa đài	10	
4	Truyền hình	0	
5	Báo viết	0	
6	Băng rôn, khẩu hiệu	01	
7	Tranh áp – phích	0	
8	Tờ gấp	0	
9	Hoạt động khác (ghi rõ)	0	
9.1			
9.2			

III. Kết quả kiểm tra tại cơ sở thực phẩm

1. Việc tổ chức các đoàn kiểm tra

Thành lập đoàn kiểm tra liên ngành kiểm tra vệ sinh an toàn thực phẩm trong tháng hành động vì ATTP năm 2019: Có

2. Kết quả kiểm tra:

Bảng 1: Kết quả kiểm tra:

TT	Loại hình cơ sở thực phẩm	Tổng số cơ sở	Số cơ sở được kiểm tra	Số cơ sở đạt		Số cơ sở vi phạm		Số tiền phạt (đồng)	Xử phạt bổ sung	Khắc phục hậu quả
				n	%	n	%			
1	Sản xuất thực phẩm	04	0							
2	Kinh doanh thực	15	0							

	phẩm							
3	KD dịch vụ ăn uống	10	02	02	0	0	0	
4	KD thức ăn đường phố	23	04	03/04	75%	0	0	01
	Tổng số (1 + 2 + 3 + 4)	52	06	05/06	83%	0	0	01

Bảng 2: Tình hình vi phạm và xử lý vi phạm

TT	Tổng hợp tình hình vi phạm	Số lượng	Tỷ lệ % so với số được kiểm tra
1	Tổng số cơ sở được kiểm tra	06	
2	Số cơ sở có vi phạm	01	16,66%
3	Số cơ sở vi phạm bị xử lý	0	
Trong đó:			
3.1	Hình thức phạt chính:		
	Số cơ sở bị cảnh cáo	0	
	Số cơ sở bị phạt tiền	0	
	Tổng số tiền phạt	0	
3.2	Hình thức phạt bổ sung, biện pháp khắc phục hậu quả		
*	Số cơ sở bị đóng cửa	0	
*	Số cơ sở bị đình chỉ lưu hành sản phẩm	0	
	Số sản phẩm bị đình chỉ lưu hành	0	
*	Số cơ sở bị tiêu hủy sản phẩm	0	
	Tổng số loại sản phẩm bị tiêu hủy	0	
*	Số cơ sở phải khắc phục về nhãn	0	
	Số loại sản phẩm có nhãn phải khắc phục	0	
*	Số cơ sở bị đình chỉ lưu hành tài liệu q/cáo	0	
	Số loại tài liệu q/cáo bị đình chỉ lưu hành	0	
*	Các xử lý khác	0	
3.3	Chuyển hồ sơ sang cơ quan khác xử lý	0	
3.4	Số cơ sở có vi phạm nhưng không xử lý (chỉ nhắc nhở)	01	

Bảng 3: Các nội dung vi phạm chủ yếu

TT	Nội dung vi phạm	Số cơ sở được kiểm tra	Số cơ sở vi phạm	Tỷ lệ %
1	Quy định về sử dụng thuốc bảo vệ thực vật	0	0	
2	Quy định về sử dụng chất cấm, thuốc kháng sinh trong chăn nuôi	0	0	
3	Điều kiện trang thiết bị dụng cụ	0	0	
4	Điều kiện về con người	0	0	
5	Công bố sản phẩm	0	0	
6	Ghi nhãn thực phẩm	0	0	
7	Quảng cáo thực phẩm	0	0	
8	Chất lượng sản phẩm thực phẩm	0	0	
9	Vi phạm khác (ghi rõ)	0	0	

*	Các xử lý khác	0	
3.3	Chuyển hồ sơ sang cơ quan khác xử lý	0	
3.4	Số cơ sở có vi phạm nhưng không xử lý (chỉ nhắc nhở)	01	


Bảng 3: Các nội dung vi phạm chủ yếu

TT	Nội dung vi phạm	Số cơ sở được kiểm tra	Số cơ sở vi phạm	Tỷ lệ %
1	Quy định về sử dụng thuốc bảo vệ thực vật	0	0	
2	Quy định về sử dụng chất cấm, thuốc kháng sinh trong chăn nuôi	0	0	
3	Điều kiện trang thiết bị dụng cụ	0	0	
4	Điều kiện về con người	0	0	
5	Công bố sản phẩm	0	0	
6	Ghi nhãn thực phẩm	0	0	
7	Quảng cáo thực phẩm	0	0	
8	Chất lượng sản phẩm thực phẩm	0	0	
9	Vi phạm khác (ghi rõ)	0	0	


Bảng 4: Kết quả kiểm nghiệm mẫu:

TT	Loại xét nghiệm	Kết quả xét nghiệm mẫu		
		Tổng số mẫu xét nghiệm	Số mẫu không đạt	Tỷ lệ % không đạt
1	Xét nghiệm tại labo	0	0	
1.1	Hóa lý	0	0	
1.2	Vi sinh	0	0	
	Tổng số xét nghiệm tại labo	0	0	
2	Xét nghiệm nhanh	0	0	
3	Cộng	0	0	

UBND PHƯỜNG



TRẠM Y TẾ

Nguyễn Thị Chanh Phương

BÁO CÁO
Kết quả kiểm tra trong Tháng hành động năm 2019
do địa phương thực hiện

I. Công tác chỉ đạo:

- Ban chỉ đạo liên ngành phường đã ban hành kế hoạch triển khai tháng hành động vì ATTP năm 2019: Có

- Kế hoạch kiểm tra liên ngành trong tháng hành động vì ATTP năm 2019: Có

II. Kết quả kiểm tra tại cơ sở thực phẩm

1. Việc tổ chức các đoàn kiểm tra

Tổng số đoàn kiểm tra: 01

Trong đó:

1.1 Số đoàn kiểm tra tuyến huyện:

1.2 Số đoàn kiểm tra tuyến phường: 01

2. Kết quả kiểm tra:

Bảng 1: Kết quả, kiểm tra:

TT	Loại hình cơ sở thực phẩm	Tổng số cơ sở	Số cơ sở được kiểm tra	Số cơ sở đạt	Tỷ lệ % đạt
1	Sản xuất	04			
2	Sơ chế, chế biến	33	06	05	83%
3	Kinh doanh	15			
	Tổng số (1 + 2 + 3)	52	06	05	83%

Bảng 2: Tình hình vi phạm và xử lý vi phạm

TT	Tổng hợp tình hình vi phạm	Số lượng	Tỷ lệ % so với số được kiểm tra
1	Tổng số cơ sở được kiểm tra	06	
2	Số cơ sở có vi phạm	01	16,66%
3	Số cơ sở vi phạm bị xử lý	0	
	Trong đó:		
3.1	Hình thức phạt chính:		
	Số cơ sở bị cảnh cáo	0	
	Số cơ sở bị phạt tiền	0	
	Tổng số tiền phạt	0	
3.2	Hình thức phạt bổ sung, biện pháp khắc phục hậu quả		
*	Số cơ sở bị đóng cửa	0	
*	Số cơ sở bị đình chỉ lưu hành sản phẩm	0	
	Số sản phẩm bị đình chỉ lưu hành	0	
*	Số cơ sở bị tiêu hủy sản phẩm	0	
	Tổng số loại sản phẩm bị tiêu hủy	0	
*	Số cơ sở phải khắc phục về nhãn	0	
	Số loại sản phẩm có nhãn phải khắc phục	0	
*	Số cơ sở bị đình chỉ lưu hành tài liệu q/cáo	0	
	Số loại tài liệu q/cáo bị đình chỉ lưu hành	0	

III. Kiểm nghiệm


TT	Loại xét nghiệm	Kết quả xét nghiệm mẫu				
		Tổng số mẫu xét nghiệm	Số mẫu đạt		Số mẫu không đạt	
			n	%	N	%
1	Tổng số xét nghiệm tại labo	0				
1.1	Hóa lý	0				
1.2	Vi sinh	0				
2	Xét nghiệm nhanh	0				
	Tổng (1+2)	0				

IV. Ngộ độc thực phẩm


TT	Nội dung	Kết quả		So sánh năm nay/năm trước
		Số liệu năm nay	Số liệu năm trước	
1	Số vụ	0	0	
2	TS mắc	0	0	
3	Số đi viện	0	0	
4	Số tử vong	0	0	
5	Nguyên nhân			
	- Vi sinh			
	- Hóa học	0	0	
	- Không xác định			
Cộng				

V. Các hoạt động khác: Không

UBND PHƯỜNG



TRẠM Y TẾ



Nguyễn Thị Chanh Phương